


mariscuele & marilenghe



giornata seminariale
codroipo 5 aprile

GIORNATA SEMINARIALE
marilenghe & mariscuele
5 aprile 2014 codroipo

"Il Friulano in cifre"

lettura ed analisi dei dati raccolti dall'USR

relativi all'insegnamento della marilenghe a scuola

a cura di paola cencini

GIORNATA SEMINARIALE
marilenghe & mariscuele
5 aprile 2014 codroipo

RACCOLTA DATI
da parte dell'USR



opzioni friulano
giugno

fabbisogno friulano
settembre

A.s. 2012/13

ELABORAZIONE DATI
OPZIONI FRIULANO

Data al 30/06/2012

Istituti Scolastici	TOTALE ALUNNI	TOTALE ALUNNI COM OPZIONE FRIULANO	%
I.C. UDINE	43.717	32.359	74
I.C. GORIZIA	2.844	1.374	55
I.C. PORDENONE	9.189	5.317	58
TOTALE	55.750	39.244	70

A.S. 2013/14

ELABORAZIONE DATI
OPZIONI FRIULANO

Data al 30.06.2013

Istituti Scolastici	INFANZIA Totale alunni	INFANZIA n. alunni con opzione FRIULANO per l'a.s. 2014 / 2015	INFANZIA %	PRIMARIA Totale alunni	PRIMARIA alunni con opzione FRIULANO per l'a.s. 2013 / 2014	PRIMARIA %	1° GRADO Totale alunni	1° GRADO n. alunni con opzione FRIULANO per l'a.s. 2013 / 2014	1° GRADO %
I.C. DI UDINE	8.812	7.792	88	21.074	15.392	73	13.157	7.586	58
I.C. DI GORIZIA	1.026	522	51	2.152	1.058	49	1.592	439	28
I.C. DI PORDENONE	2.808	1.039	46	8.125	2.621	32	4.778	1.025	21
TOTALE	12.627	9.614	75	31.351	19.079	61	19.527	9.050	46

Istituti Scolastici	TOTALE ALUNNI	TOTALE ALUNNI CON OPZIONE FRIULANO	%
I.C. DI UDINE	43.043	30.710	71
I.C. DI GORIZIA	4.770	2.017	42
I.C. DI PORDENONE	15.992	5.016	32
TOTALE	63.795	37.745	59

OPZIONI A CONFRONTO

	a.s. 2012/13	a.s. 2013/14
UDINE	74%	71%
GORIZIA	55%	42%
PORDENONE	56%	32%
TOTALE	70%	59%

OPZIONI SCUOLA DELL' INFANZIA E SCUOLA PRIMARIA

SCUOLA DELL'INFANZIA E PRIMARIE STATALI E PARITARIE a.s. 2013/2014	TOTALE ALUNNI	TOTALE ALUNNI CON OPZIONE FRIULANO	TOTALE %
I.C. UDINE	35.148	27.077	77
I.C. GORIZIA	3.178	1.578	50
I.C. POREDENONE	11.903	4.513	38

NUMERO DEGLI ALUNNI A CONFRONTO

infanzia e primaria

TOTALE ALUNNI CON OPZIONE FRIULANO	a.s. 2012/13	a.s. 2013/14
I.C. UDINE	26.016	27.077
I.C. GORIZIA	1.222	1.578
I.C. POREDENONE	4.379	4.513

+1.551

OPZIONI E FABBISOGNO a.s. 2013/2014

infanzia e primaria

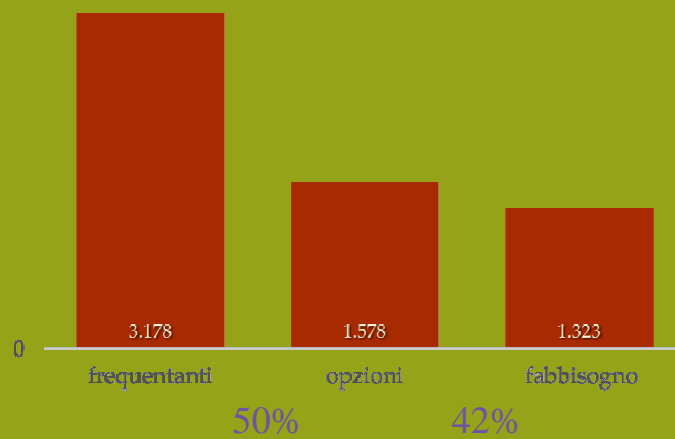
OPZIONI TRUJLANC SCUOLE A CARICHI DI FAMIGLIA E PREPARAZIONE STATALI E PARITARIE a.s. 2013/2014	TOTALE A. UENI	TOTALE ALIBRE CON OPZIONE TRUJLANC	TOTALE %/
Gorizia	3.178	1.578	50
Pordenone (infanzia e primaria)	11.114	9.981	90
Pordenone (Parit)	509	322	60
Totale Pordenone	11.983	4.513	38
Udine (infanzia e primaria)	29.986	23.124	77
Udine (Parit)	5.260	3.963	75
Totale Udine	35.146	27.077	77
TOTALE PROVINCE	50.307	33.168	66

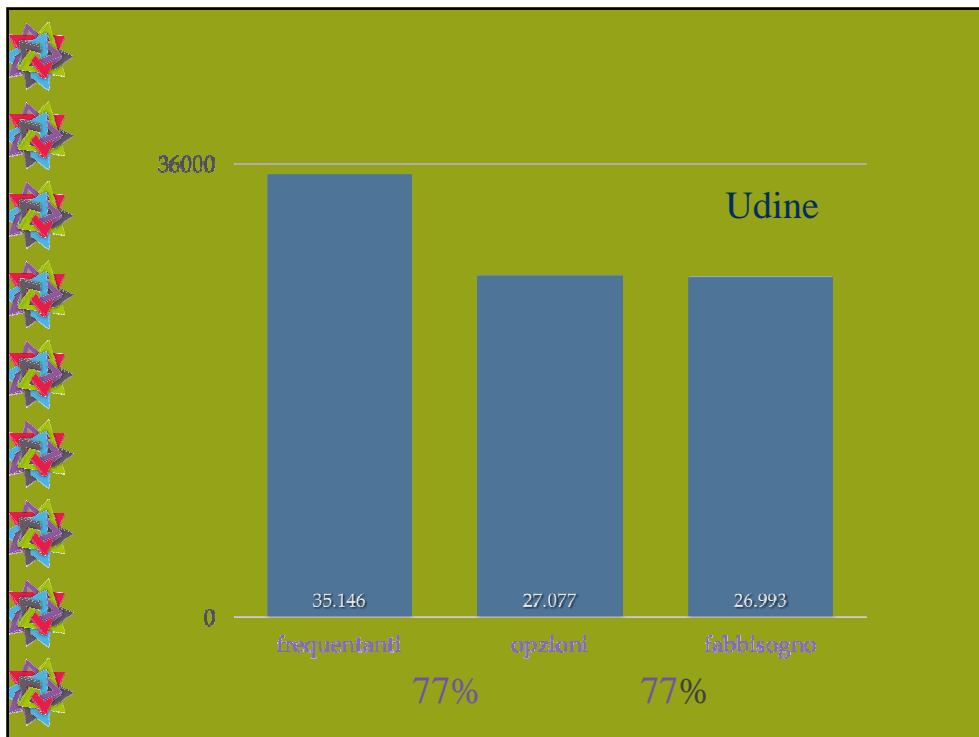
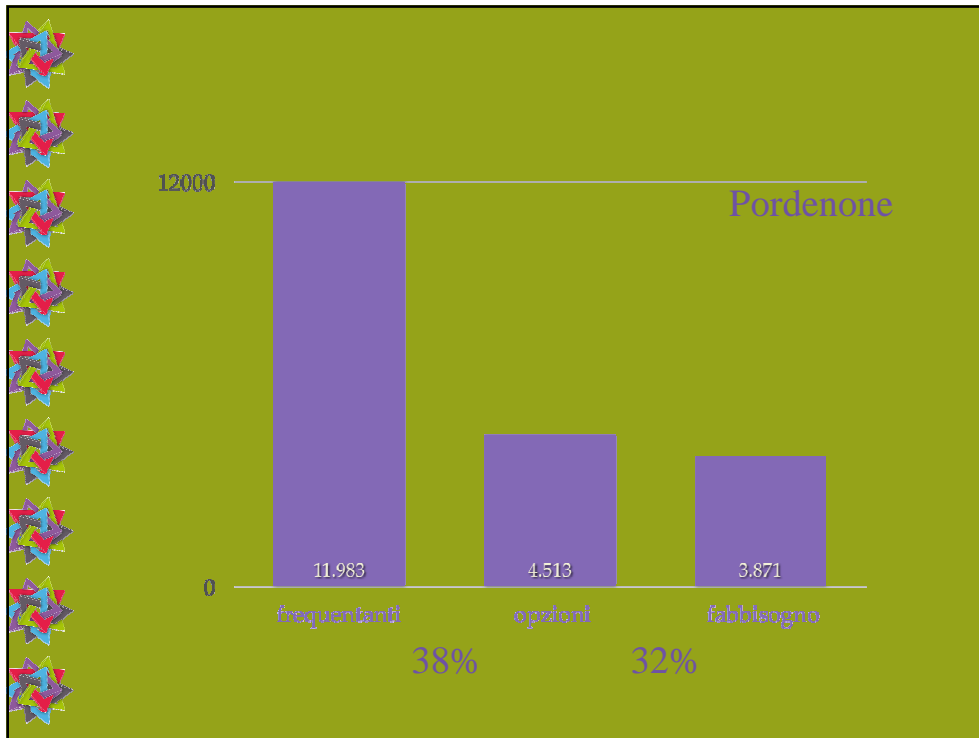
FABBISOGNO SCUOLE A CARICHI DI FAMIGLIA E PREPARAZIONE STATALI E PARITARIE a.s. 2013/2014	TOTALE ALIBRE	TOTALE ALIBRE CON OPZIONE TRUJLANC	TOTALE %/
Gorizia	3.178	1.323	42
Pordenone (infanzia e primaria)	11.114	3.468	31
Pordenone (Parit)	968	582	44
Totale Pordenone	11.983	3.871	32
Udine (infanzia e primaria)	29.986	23.051	77
Udine (Parit)	5.260	3.942	75
Totale Udine	35.146	26.993	77
TOTALE PROVINCE	50.307	32.187	64

- 981

4000

Gorizia







FABBISOGNO FRIULANO situazione scuole

60 Istituti Comprensivi:
45 della provincia di Udine
4 della provincia di Gorizia
11 della provincia di Pordenone
75 scuole dell'infanzia paritarie



FABBISOGNO FRIULANO sede di programmazione

a.s.2012/2013

	primaria	inf.paritaria
classi	1.600	200
ore programmate	38.670	6.000
insegnanti interni	480	90
	20.070	4.650
insegnanti esterni	931	45
	27.930	1.350



FABBISOGNO FRIULANO
sede di programmazione
a.s.2013/2014

	primaria	inf.paritaria
classi	1.612	237
ore programmate	39.030	7.150
insegnanti interni	735	157
	26.022	6.880
insegnanti esterni	748	9
	22.438	270



FABBISOGNO FRIULANO
sede di programmazione
confronto

	a.s 2012/2013	a.s 2013/2014
classi	1.600	1.612
ore programmate	38.670	39.030
insegnanti interni	480	735
insegnanti esterni	931	748

primaria



FABBISOGNO FRIULANO
sede di programmazione
confronto

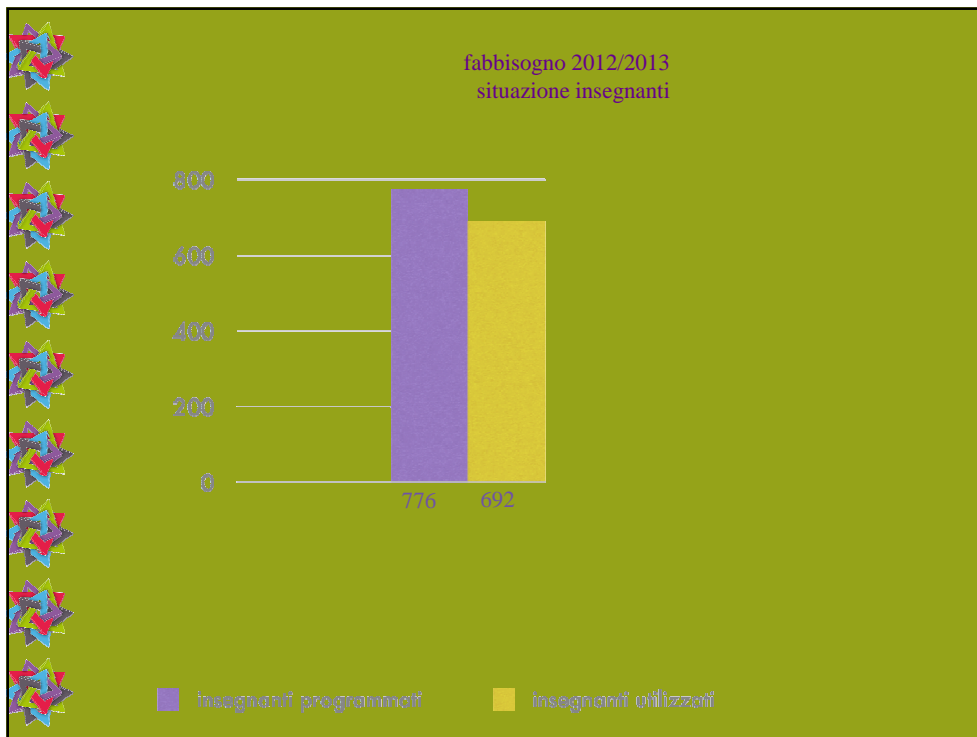
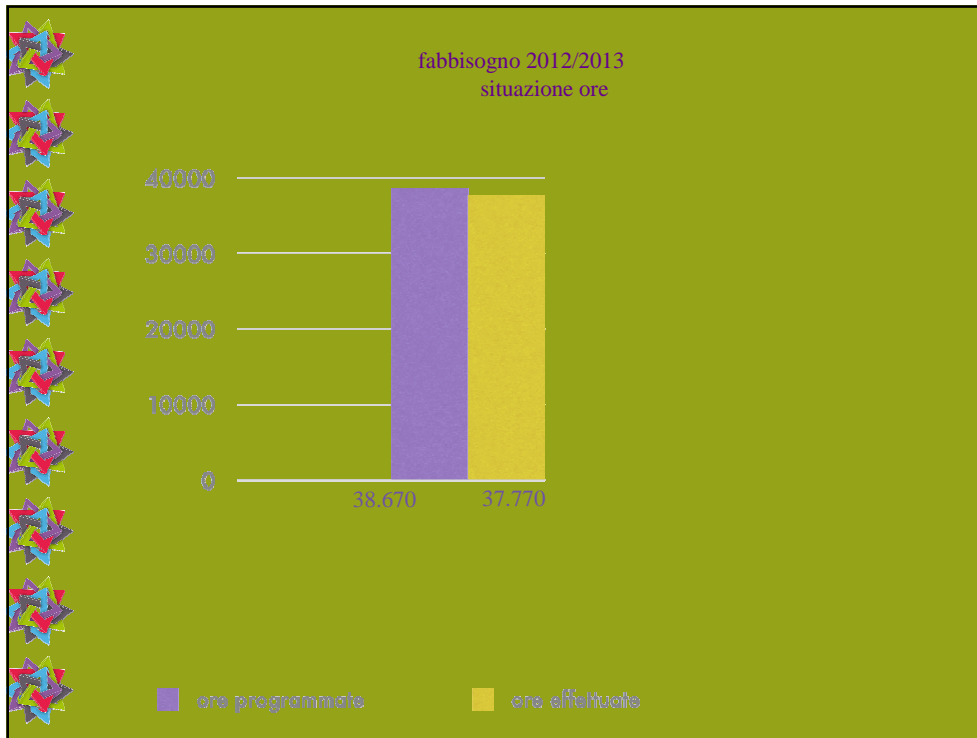
infanzia
paritaria

	a.s. 2012/2013	a.s. 2013/2014
classi	200	237
ore programmate	6.000	7.150
insegnanti interni	90	157
insegnanti esterni	45	9



GIORNATA SEMINARIALE
marilenghe & mariscuele
5 aprile 2014 codroipo

FABBISOGNO FRIULANO
programmazione e rendiconto
a.s.2012/2013



fabbisogno 2012/2013
situazione insegnanti


692
docenti



601 interni

91 esterni

maniscuella & manilenghe



**giornata seminariale
addoripio 5 aprile**