



Scuole statali del Friuli Venezia Giulia

A CURA DELL'UFFICIO SCOLASTICO REGIONALE PER IL FRIULI VENEZIA
GIULIA



Istituzioni scolastiche statali autonome a.s. 2022/2023

Ambito Territoriale	Totale Istituzioni		Istituti Comprensivi		CPIA		Istituti di istruzione secondaria di II grado	
Gorizia	25	15%	15	14%	1	25%	9	16%
Pordenone	40	24%	26	25%	1	25%	13	22%
Trieste	35	21%	21	20%	1	25%	13	22%
Udine	67	40%	43	41%	1	25%	23	40%
Totale	167	100%	105	63%	4	2%	58	35%



Istituzioni scolastiche statali autonome a.s. 2022/2023

Ambito Territoriale	Gorizia		Pordenone		Trieste		Udine	
Istituti Comprensivi	15	60,0%	26	65,0%	21	60,0%	43	64,2%
CPIA	1	4,0%	1	2,5%	1	2,9%	1	1,5%
Istituti di istruzione secondaria di II grado	9	36,0%	13	32,5%	13	37,1%	23	34,3%
Totale Istituzioni	25	100%	40	100%	35	100%	67	100%



Dirigenti scolastici statali a.s. 2022/2023

Ambito Territoriale	Istituzioni scolastiche normodimensionate x art. 19, c. 5, L. 111/2011.		Istituzioni scolastiche normodimensionate ex art. 1, c. 978, L. 178/2020.		Istituzioni scolastiche sottodimensionate ex art. 19, c. 5, L. 111/2011. Percentuale regionale		Totale Istituzioni scolastiche statali
Gorizia	25	14,97%	0	0,0%	0	0,0%	25
Pordenone	39	23,35%	1	0,6%	0	0,0%	40
Trieste	35	20,96%	0	0,0%	0	0,0%	35
Udine	65	38,92%	1	0,6%	1	0,6%	67
Totale	164	98,20%	2	1,2%	1	0,6%	167



Dirigenti scolastici statali a.s. 2022/2023

Ambito Territoriale	Istituzioni scolastiche con dirigente titolare	Percentuale sul contingente regionale	Percentuale sull'ambito territoriale	Istituzioni scolastiche con dirigente reggente	Percentuale sul contingente regionale	Percentuale sull'ambito territoriale
Gorizia	21	12,65%	84,00%	4	2,40%	16,00%
Pordenone	36	21,69%	90,00%	4	2,40%	0,10%
Trieste	32	19,28%	91,43%	3	1,80%	8,57%
Udine	59	35,54%	89,39%	9	5,39%	13,64%
Totale	148	89,16%		20	11,98%	



Istituzioni scolastiche statali autonome a.s. 2022/2023

Ambito Territoriale	Dirigenti scolastici in servizio	(di cui) Dirigenti scolastici assunti dal 1/9/2022	Percentuale sul contingente regionale	Percentuale sull'ambito territoriale
Gorizia	21	3	13,9%	84,00%
Pordenone	36	3	23,8%	90,00%
Trieste	34	0	22,5%	97,14%
Udine	60	13	39,7%	90,91%
Totale	151	20		



Alunni e classi scuole statali del Friuli Venezia Giulia a.s. 2022/2023

Scuola dell'infanzia	Alunni	13399			Sezioni	698				
Scuola primaria	Alunni	42790	Tempo normale	23485	Classi	2492	Tempo normale	1357	di cui in pluriclasse	44
			Tempo pieno	19305			Tempo pieno	1135		64
Scuola secondaria di I°	Alunni	34000	Tempo normale	29596	Classi	1752	Tempo normale	1514		
			Tempo prolungato	4404			Tempo prolungato	238		
Scuola secondaria di II°	Alunni	50466			Classi	2562			di cui articolate	65



Alunni con disabilità e Cattedre di sostegno a.s. 2022/2023

ALUNNI CERTIFICATI EX L. 104/1992					
Ambito territoriale	Scuola dell'infanzia	Scuola primaria	Scuola secondaria I°	Scuola secondaria II°	Totale Ambito territoriale
Gorizia	71	232	137	165	605
Pordenone	44	429	330	338	1141
Trieste	21	273	185	162	655
Udine	181	819	540	474	2014
Totale regionale	317	1753	1192	1139	4415

CATTEDRE DI SOSTEGNO					
Ambito territoriale	Scuola dell'infanzia	Scuola primaria	Scuola secondaria I°	Scuola secondaria II°	Totale Ambito territoriale
Gorizia	64,76	157,08	87,75	96,81	406,40
Pordenone	39,16	293,12	182,25	191,80	706,33
Trieste	17,24	155,87	98,13	87,78	359,02
Udine	166,60	533,67	323,31	276,92	1300,49
Totale regionale	287,76	1139,74	691,44	653,30	2772,24



Trend alunni-classi-cattedre aa.ss. 2022/23, 2021/22, 2020/21

Ambito Territoriale	Anno scolastico 2022/23				Anno scolastico 2021/22				Anno scolastico 2020/21			
	Alunni	Classi	Media alunni/classi	Posti di organico docenti	Alunni	Classi	Media alunni/classi	Posti di organico docenti	Alunni	Classi	Media alunni/classi	Posti di organico docenti
GORIZIA	16.868	888	19,00	1972	17.092	890	19,20	1926	17314	880	19,68	1.912
PORDENONE	38.002	1.888	20,13	3987	38.472	1.895	20,30	3954	38857	1901	20,44	3.902
TRIESTE	23.061	1.256	18,36	2705	23.336	1.263	18,48	2662	23453	1262	18,58	2.644
UDINE	58.320	3.234	18,03	6947	59.832	3.272	18,29	6961	61421	3308	18,57	6.992
TOTALE	136.251	7.266	18,75	15.611	138.732	7.320	18,95	15.502	141.045	7.351	19,19	15.449



Trend alunni-classi-cattedre aa.ss. 2022/23, 2021/22, 2020/21

Ambito Territoriale	Variazioni a.s. 2022/23 rispetto ad a.s. 2021/22				Variazioni a.s. 2022/23 rispetto ad a.s. 2020/21			
	Alunni	Classi	Media alunni/classi	Posti di organico docenti	Alunni	Classi	Media alunni/classi	Posti di organico docenti
GORIZIA	-224	-2	-0,21	46	-446	8	-0,68	60
PORDENONE	-470	-7	-0,17	33	-855	-13	-0,31	85
TRIESTE	-275	-7	-0,12	43	-392	-6	-0,22	61
UDINE	-1.512	-38	-0,25	-14	-3.101	-74	-0,53	-45
TOTALE	-2.481	-54	-0,20	108	-4.794	-85	-1,75	162



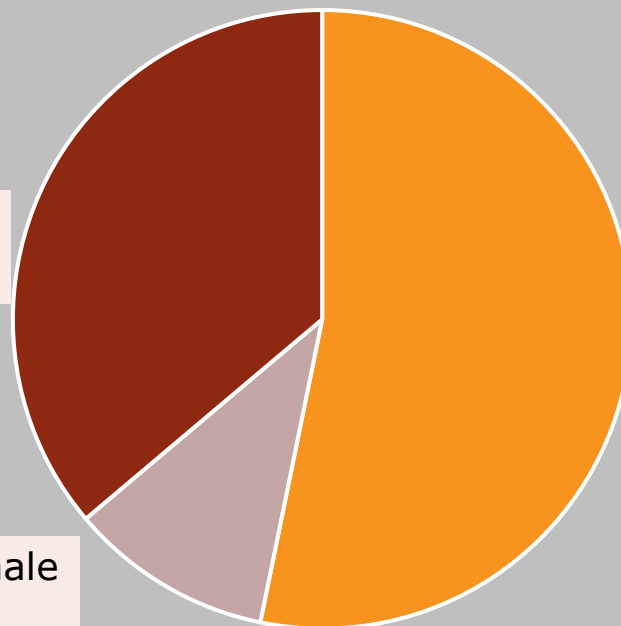
Iscrizioni a.s. 2022/23

Scuola secondaria II grado

Totale iscrizioni 9493

Istituto tecnico
3432; 36%

Istituto professionale
1010; 11%

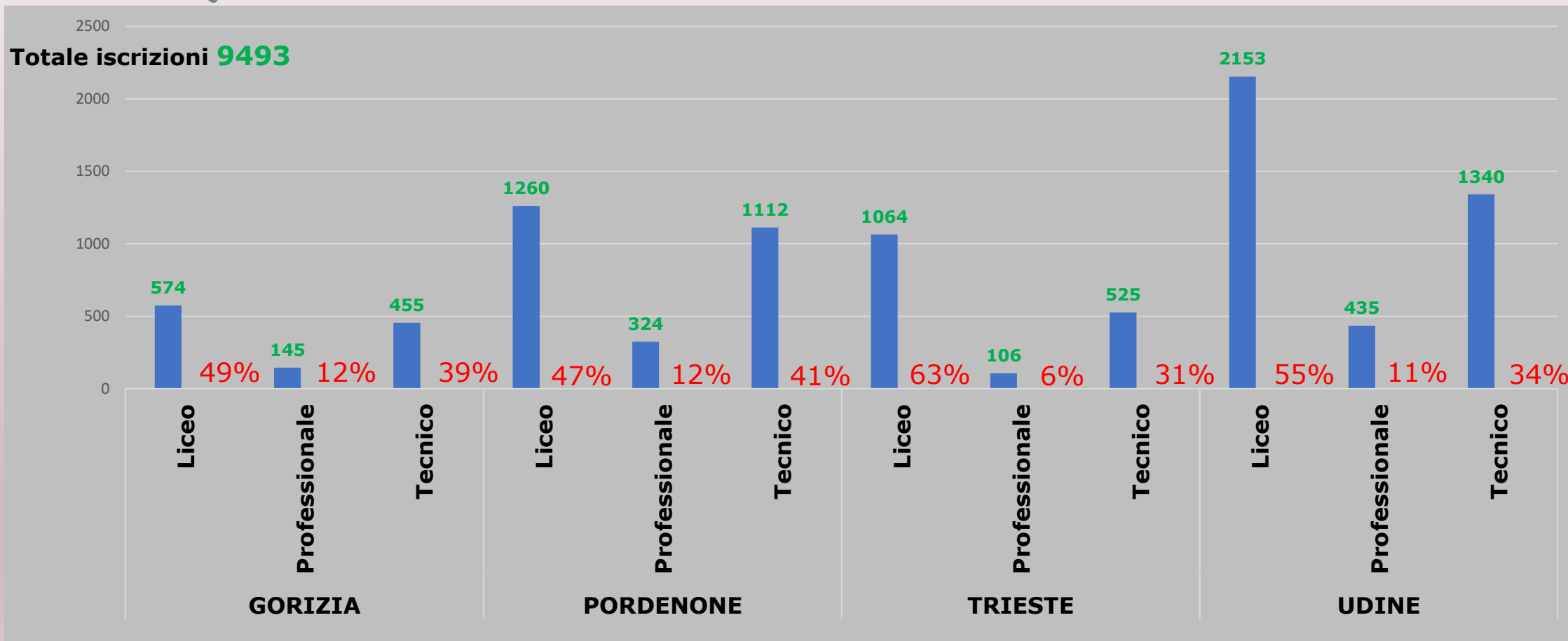


Liceo
5051; 53%



Iscrizioni a.s. 2022/23

Scuola secondaria II grado

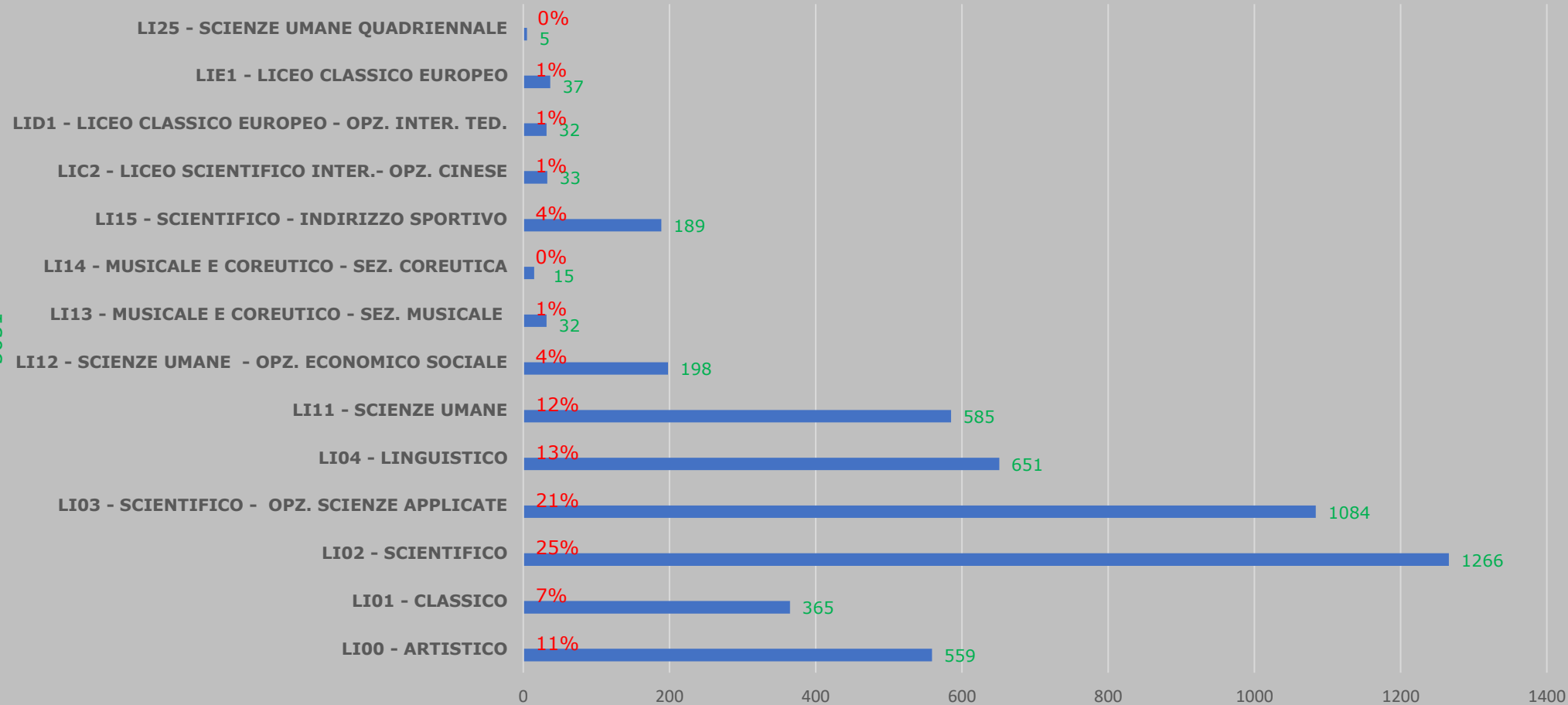




Iscrizioni a.s. 2022/23

Liceo

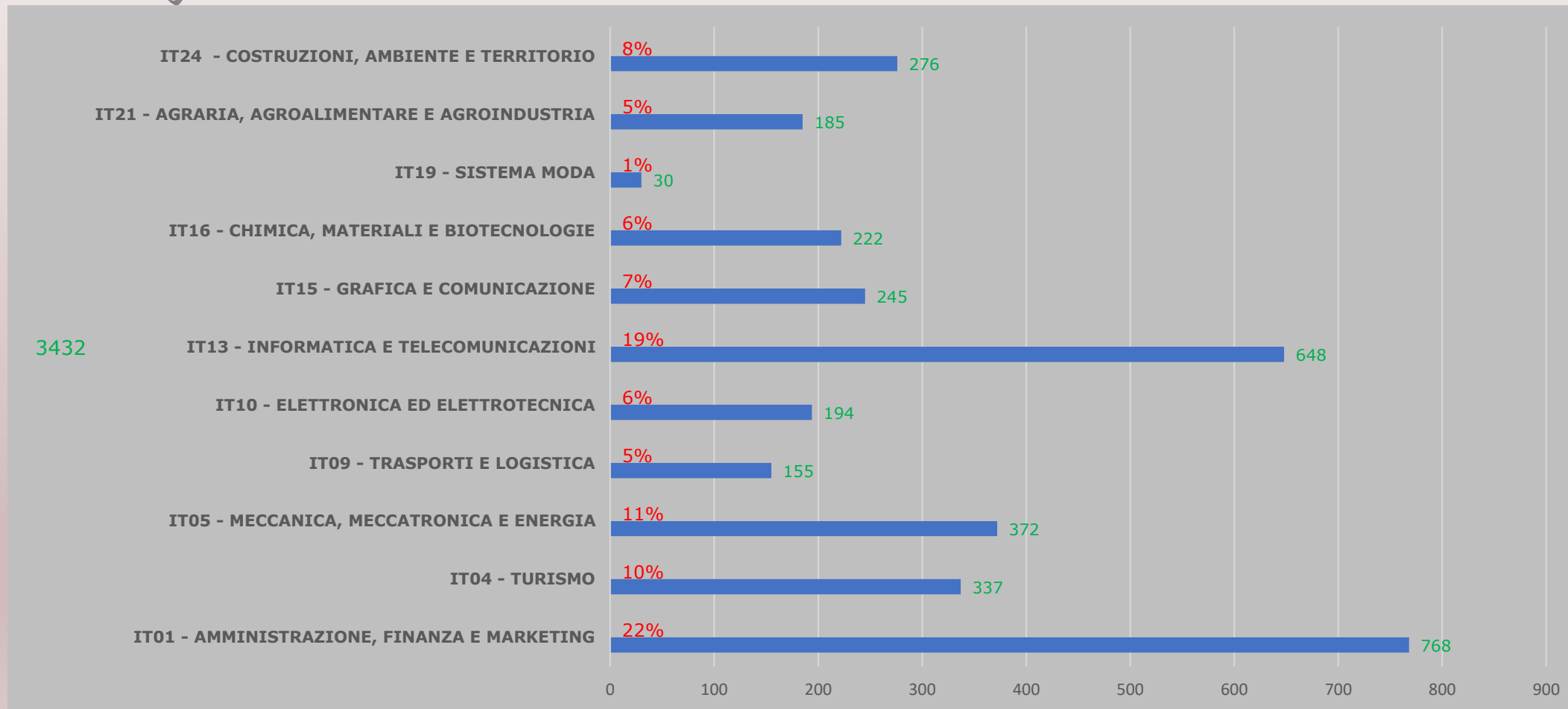
5051





Iscrizioni a.s. 2022/23

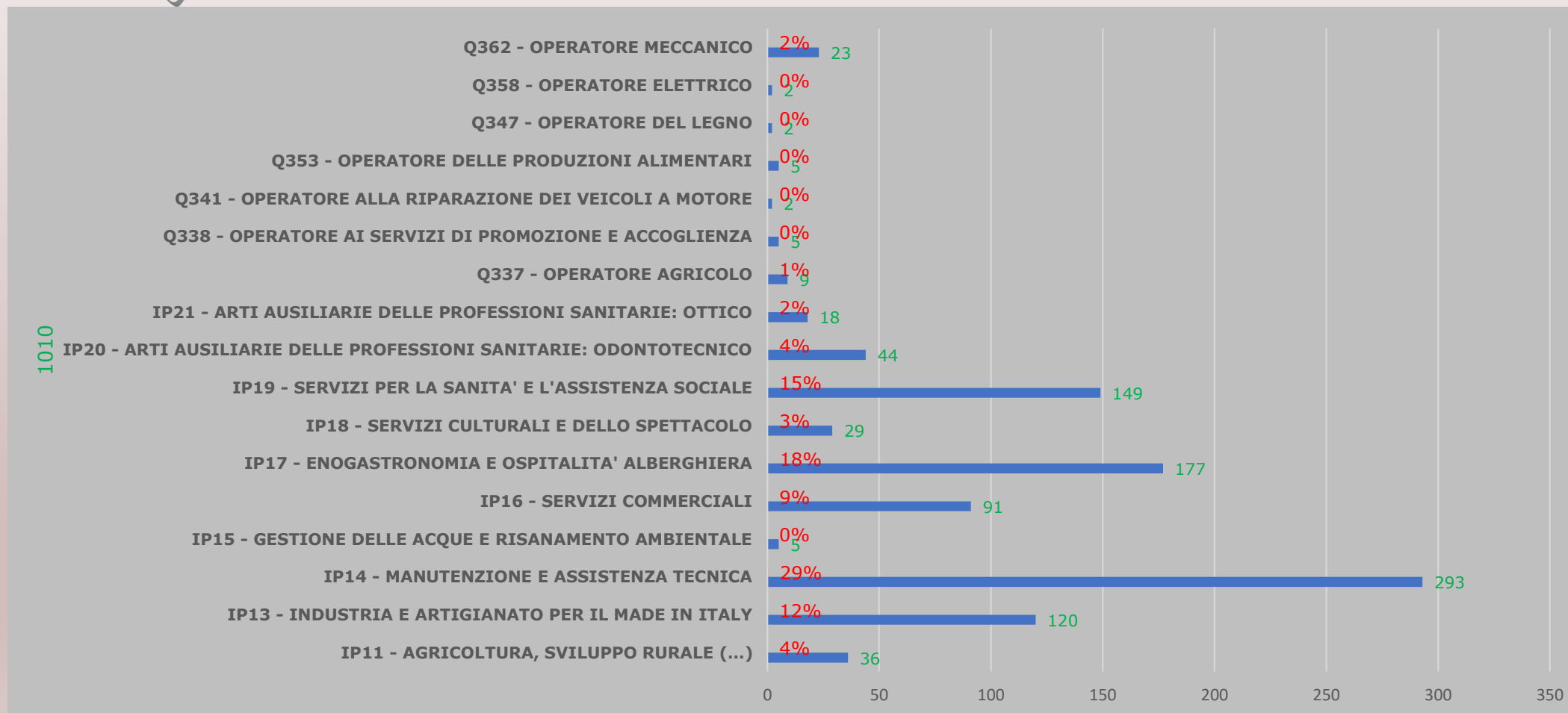
Tecnico





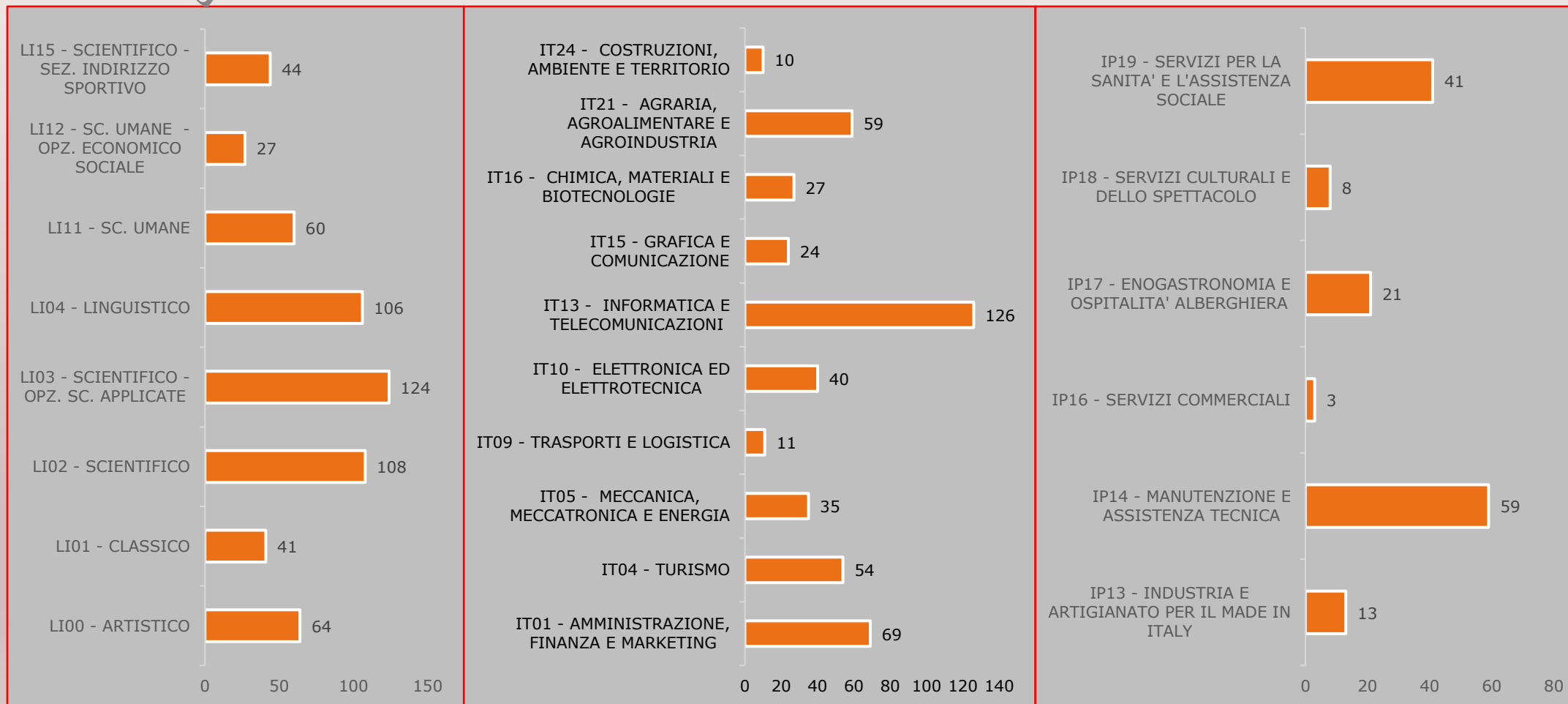
Iscrizioni a.s. 2022/23

Professionale



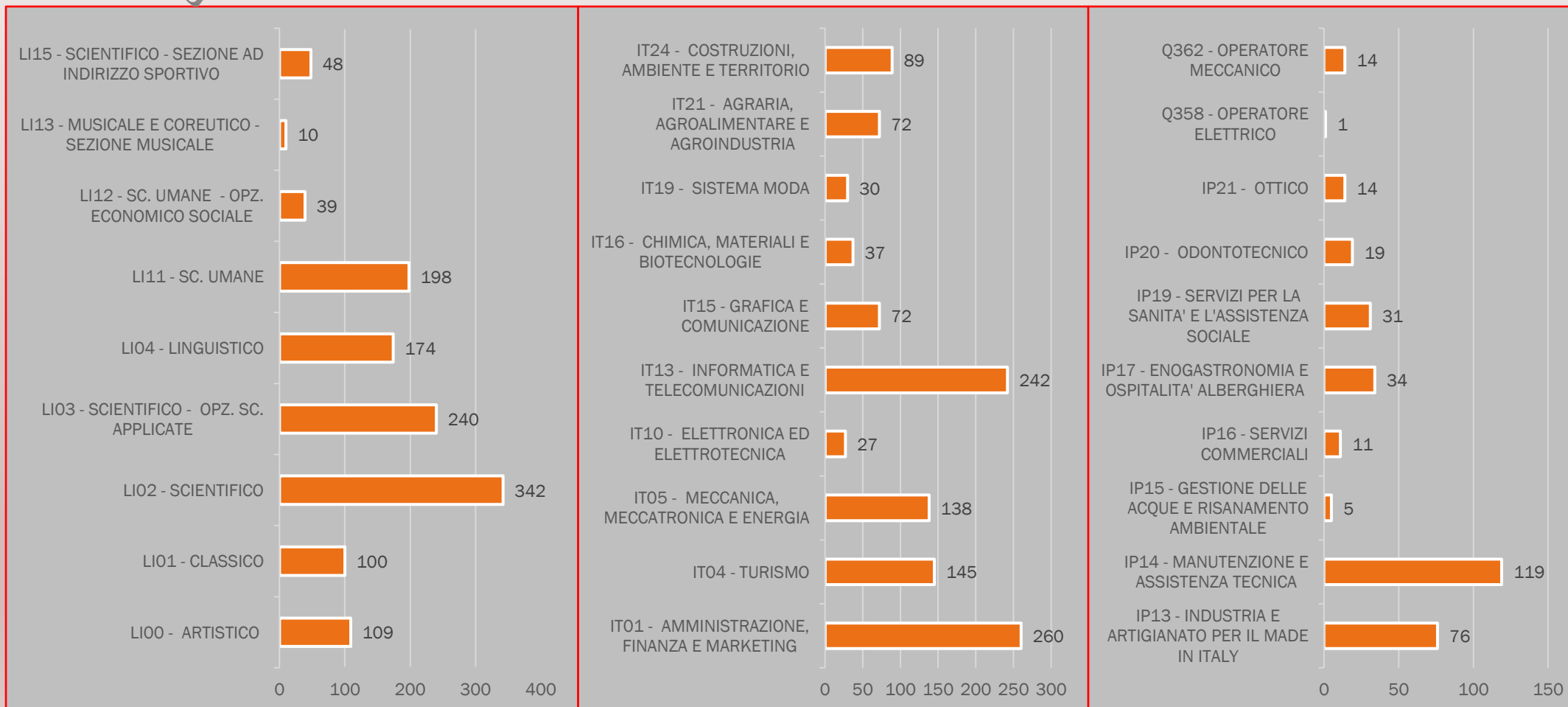


Iscrizioni Ambito territoriale di Gorizia



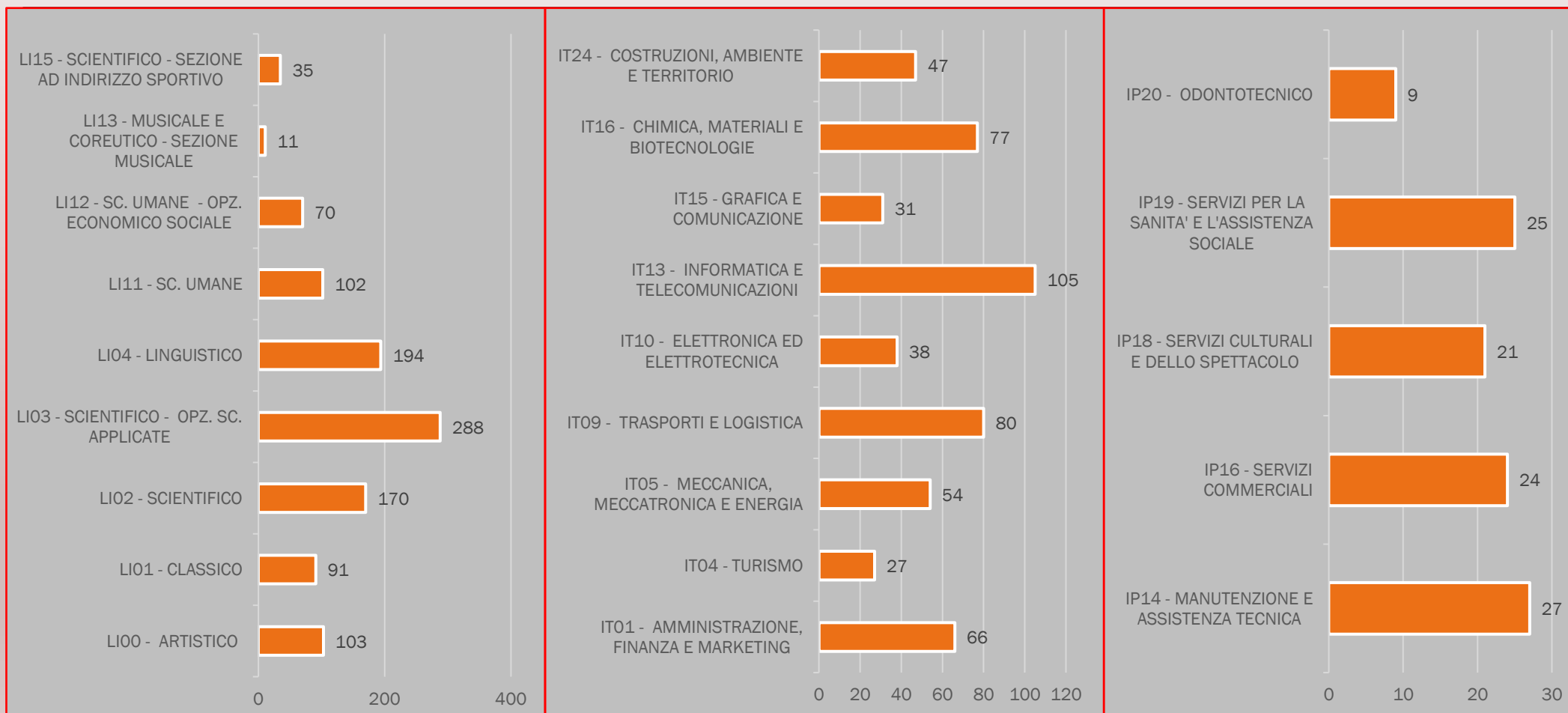


Iscrizioni Ambito territoriale di **Pordenone**



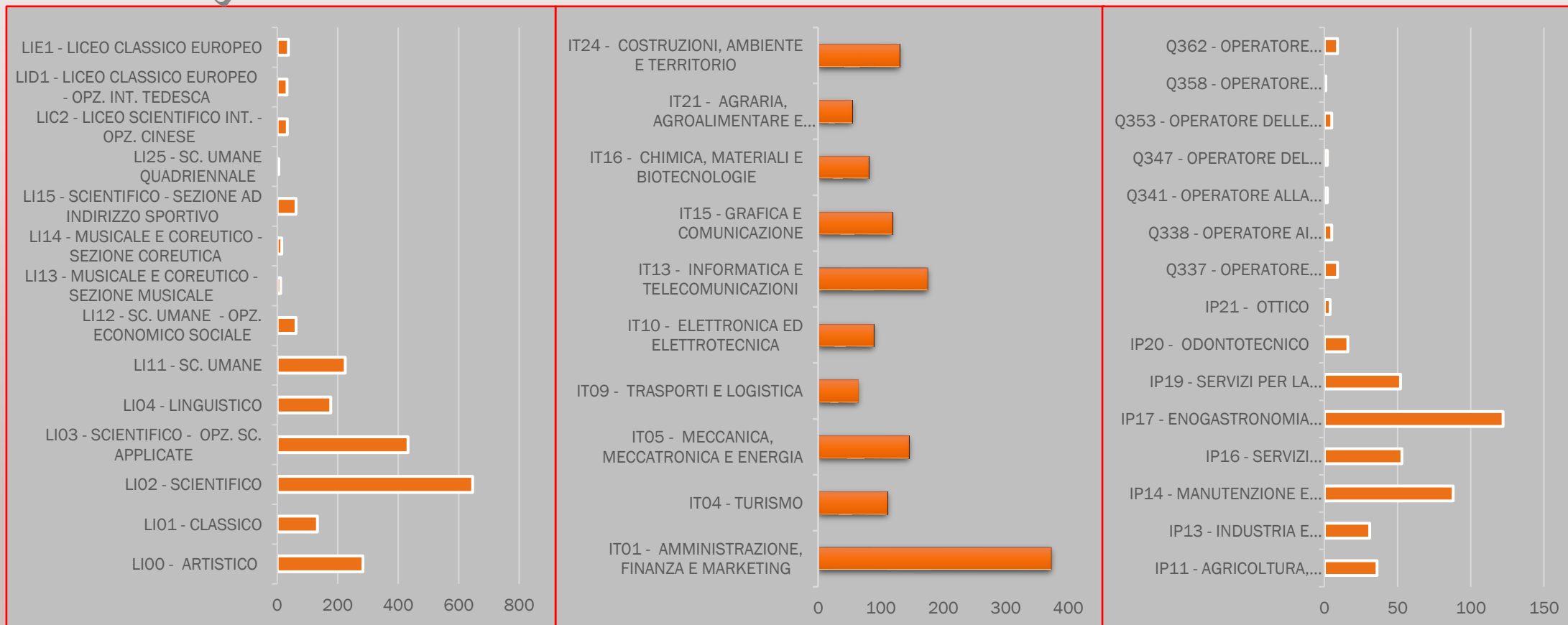


Iscrizioni Ambito territoriale di Trieste





Iscrizioni Ambito territoriale di **Udine**





Le scuole paritarie a.s. 2022/23

Ambito territoriale di Gorizia				Ambito territoriale di Trieste			
Infanzia	5	Gestore privato	6	Infanzia	42	Gestore privato	9
Primaria	3	Gestore religioso	1	Primaria	8	Gestore religioso	14
Sec. I grado	1	Ente locale	2	Sec. I grado	2	Ente locale	30
Sec. II grado	0			Sec. II grado	1		
Totale	9			Totale	53		
Ambito territoriale di Pordenone				Ambito territoriale di Udine			
Infanzia	55	Gestore privato	24	Infanzia	71	Gestore privato	31
Primaria	2	Gestore religioso	38	Primaria	10	Gestore religioso	66
Sec. I grado	2	Ente locale	0	Sec. I grado	9	Ente locale	2
Sec. II grado	3			Sec. II grado	9		
Totale	62			Totale	99		